

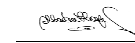
ASOCIACION MUTUAL COMMUNIO NIT 901431143-2
Estado de Situación Financiera
Por el período terminado en 31 de Diciembre de 2022 y 2021


ACTIVOS	31/12/2022	31/12/2021	VARIACION
Activos corrientes			
Efectivo y equivalentes al efectivo	294,746,426	238,984,129	(55,762,297)
Inversiones a Costo Amortizado	210,537,588	287,191,205	76,653,617
Cartera de Credito	2,988,400,466	734,246,813	(2,254,153,653)
Cuentas Comerciales por Cobrar	3,862,788	325,033	(3,537,755)
Activos por impuestos	0	0	-
Otros activos no financieros	0	0	-
Subtotal	3,497,547,269	1,260,747,180	(2,236,800,089)
Activos no corrientes			
Propiedades, Planta y Equipo	10,505,726	10,505,726	(0)
Activos intangibles distintos de la plusvalía	16,660,000	0.00	(16,660,000)
	0	0.00	-
Inversiones contabilizadas por el método de la participación	0	0.00	-
Cartera de Creditos	0	0.00	-
Subtotal	27,165,726	10,505,726	(16,660,000)
Activos totales	3,524,712,995	1,271,252,906	(2,253,460,089)

PATRIMONIO Y PASIVOS	31/12/2022	31/12/2021	VARIACION
Pasivos corrientes			
Instrumentos Financieros a costo Amortizado	3,129,732,267	855,775,860	(2,273,956,407)
Obligaciones Financieras	0	0	-
Cuentas por pagar comerciales y otras cuentas por pagar	5,201,597	200,216,947	195,015,350
Pasivos por impuestos	3,178,666	6,232,535	3,053,869
Beneficio a Empleados	1,963,658	0	(1,963,658)
Otros pasivos no financieros	28,605,957	1,790,165	(26,815,792)
Provisiones a Corto Plazo	0	0	-
Pasivos corrientes totales	3,168,682,145	1,064,015,507	(2,104,666,638)
Pasivos no corrientes			
Instrumentos Financieros a costo Amortizado	0	0	-
Obligaciones Financieras	0	0	-
Cuentas comerciales por pagar y otras cuentas por pagar	0	0	-
Otros pasivos no financieros	0	0	-
Pasivos no corrientes totales	0	0	-
Pasivos totales	3,168,682,145	1,064,015,507	(2,104,666,638)

PATRIMONIO	31/12/2022	31/12/2021	VARIACION
Aportes Sociales	8,497,000	8,497,000	-
Fondo Destinacion Especifica	2,045,204	0	(2,045,204)
Cuotas y Contribuciones	81,433,500	31,333,500	(50,100,000)
Afiliaciones	182,281,421	162,241,421	(20,040,000)
Excedentes Retenidas convergencia al Nuevo Marco Normativo	52,468	52,468	(0)
Resultados del Ejercicio	81,721,257	5,113,010	(76,608,247)
Patrimonio Neto total	356,030,850	207,237,399	(148,793,451)
Activo Neto y pasivos totales	3,524,712,995	1,271,252,906	(2,253,460,089)


EDGAR ALFONSO GÓMEZ GARCÍA
Representante Legal



ALBA DORIS HOYOS
Revisor Fiscal TP 73065-T


JUAN SEBASTIAN ANGEL
Contador TP 284903-T

ASOCIACION MUTUAL COMMUNIO NIT 901431143-2
Estado de Actividades
Por el período terminado en 31 de Diciembre de 2022 y 2021

Excedentes (pérdida)	Nota No.		
Ingresos de actividades ordinarias	206,610,228	18,332,352	188,277,876
Costo por Servicios	67,970,495	12,978,435	54,992,060
Excedente Bruto	138,639,733	5,353,917	133,285,816
Otros ingresos	5,202,212	3,966,000	1,236,212
Beneficios a Empleados	17,445,776	-	17,445,776
Gastos Generales	15,777,428	327,700	15,449,728
Deterioro	30,020,127	-	30,020,127
Amortizacion a Agotamiento	1,190,000	-	1,190,000
Depreciaciones	-	-	-
Excedente (pérdida) por actividades de operación	79,408,614	8,992,217	70,416,397
Ingresos financieros	16,986,959	5,157,357	11,829,602
Costos financieros	14,674,315	3,933,662	10,740,653
Excedente (pérdida), antes de impuestos	81,721,258	10,215,912	71,505,346
Gasto por impuestos	0.00	5,102,902	(5,102,902)
Excedente (pérdida), Despues de impuestos	81,721,258.00	5,113,010	76,608,248


EDGAR ALFONSO GÓMEZ GARCÍA
Representante Legal


ALBA DORIS HOYOS
Revisor Fiscal TP 73065-T


JUAN SEBASTIAN ANGEL
Contador TP 284903-T